クイックフィックス® Quickfix

種類	商品コードNo.	規格			1函入数	メーカー希望小売価格(本体価格)
		ベーステープ	カテーテル用テープ	適応カテーテルサイズ		
1号	19391	4.0cm×4.0cm	2.0cm×3.8cm	14Fr以下	100枚	¥4,708(¥4,280)
2号	19392	4.5cm×6.5cm	2.5cm×5.2cm	20Fr以下	100枚	¥5,885(¥5,350)
2号(15枚入り)	21372	4.5cm×6.5cm	2.5cm×5.2cm	20Fr以下	15枚	¥990 (¥900)
3号	19394	5.0cm×10.0cm	4.0cm×7.5cm	36Fr以下	100枚	¥7,062(¥6,420)

クイックフィックス®・N Quickfix-N

Emulsion Technology

種類	商品コードNo.	規格		1函入数	メーカー希望小売価格(本体価格)
		サイズ	適応カテーテルサイズ		
N2号	20361	2.5cm×8.5cm	18Fr以下	100枚	¥2,948(¥2,680)

クイックフィックス®・マウスピース Quickfix-Mouthpiece

内視鏡(上部消化管、気管支などの検査)の操作時に用いる、マウスピースの固定を補助するプレカットテープ

カット不要の専用テープ

グローブをしたまま簡単操作。素早く的確にマウスピースを固定できます。

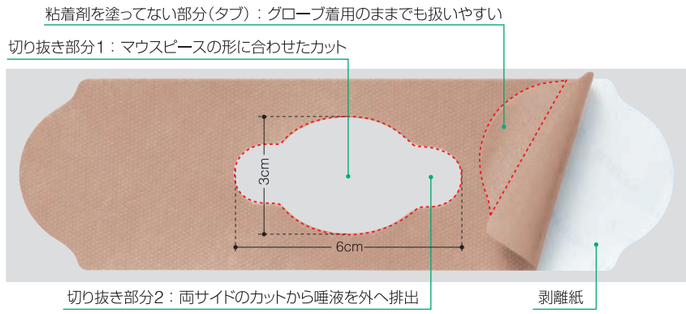

両端のタブを持って貼るだけで貼付完了。
マウスピース固定専用設計のため、処置の標準化が可能です。

粘着剤を塗っていないタブを持って、
簡単に剥がせます。緊急時の剥離も容易です。

クイックフィックス®・マウスピース Quickfix-Mouthpiece

Emulsion Technology

種類	商品コードNo.	規格		1函入数	メーカー希望小売価格(本体価格)
		基材サイズ	粘着部サイズ		
—	17221	5.0cm×17.0cm	5.0cm×14.0cm	100枚	¥4,708(¥4,280)

※小児用マウスピースには使用できません。

水でつくる皮膚へのやさしさ

Emulsion Technology

エマルションテクノロジーは有機溶剤を使用せず、水と粘着剤粒子を調和させる乳化技術により、皮膚へのやさしさと環境へのやさしさを追求する粘着技術です。

ALCARE
アルケア株式会社
東京都墨田区錦糸1-2-1 アルカセントラル19階 〒130-0013
TEL.03-5611-7800(代表) FAX.03-5611-7825
www.alcare.co.jp

お問い合わせ:コールセンター
フリーダイヤル 0120-770-863
土・日・祝日を除く
午前9:00〜午後5:00

●本カタログの内容は2023年4月現在のものです。
●商品の仕様、デザインおよび価格は、改良や経済状況の変動などにより予告なく変更することがあります。
●本カタログに掲載の写真は、実際の色とは多少異なる場合がありますので、ご了承ください。

VEGETABLE OIL INK

この印刷物は、E3PAのシルバー基準に適合した地球環境にやさしい印刷方法で作成されています
E3PA:環境保護印刷推進協議会
http://www.e3pa.com

475-0319-0423/3

for Best Care ALCARE

クイックフィックス®/クイックフィックス®・N
Quickfix / Quickfix-N

経験を問わない、
スキルを問わない、
補助固定へのこだわりが
詰まったテープです。

カテーテル固定補助テープ
Catheter Fixation Assisted Tape

www.alcare.co.jp

カテーテル管理の課題解決に貢献し医療安全を支える

クイックフィックス®／クイックフィックス®・N

現場の声から、さらに進化したカテーテル固定補助テープ。
カテーテル管理時の、準備・固定・観察・交換を効率化し、
経験・スキルを問わず、標準化をサポートする専用品です。

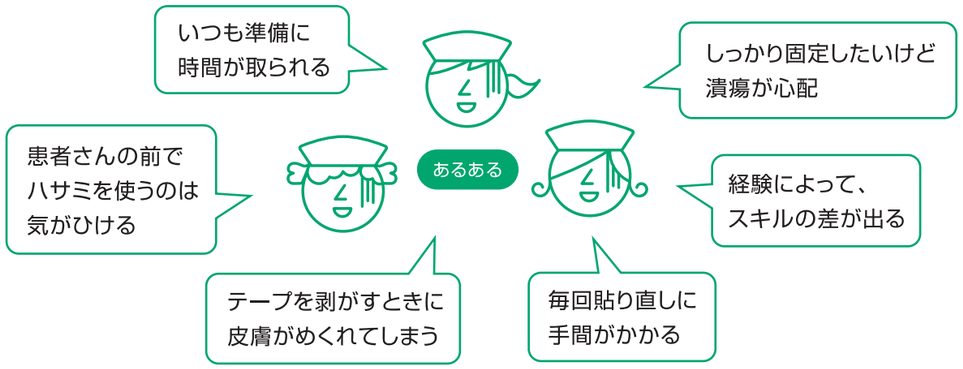

カテーテル・チューブ類のトラブルへの対策や
院内教育不足による手技のばらつきへの対策は、
安全な医療を提供するうえで重要な課題となっています。

カテーテル管理をサポートするための考え抜かれたテープ構造

プレカット
カット・加工不要で、
すぐに使えます。

×

一体型
固定に必要な機能が
1枚になっています。

《クイックフィックス》にできること

1 簡単操作で
固定・交換ができます。

2 誰でも同じ固定が
できるようサポートします。

クイックフィックス®

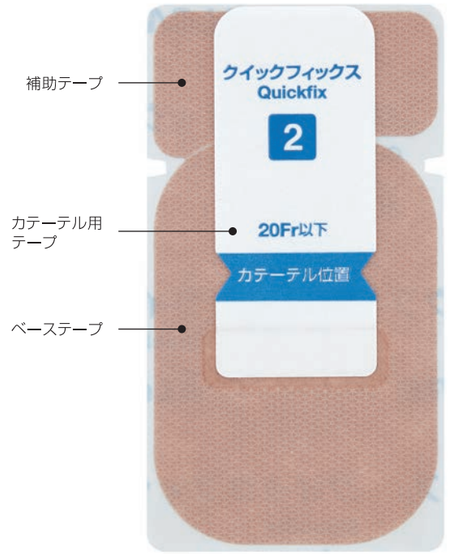

クイックフィックス®・N

経鼻カテーテル専用

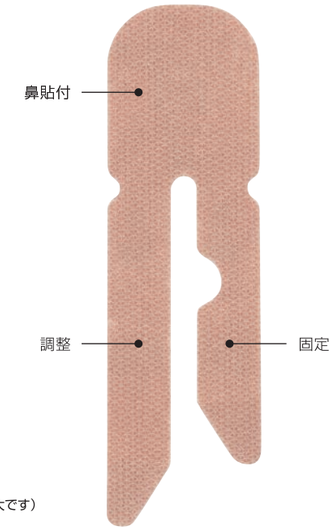

（写真は、原寸大です）

使用手順は、
動画をご参照ください。

カテーテル固定補助の使用例 カテーテルサイズや用途に合わせて、種類を選択してください。

1号&N2号

経鼻チューブ

2号

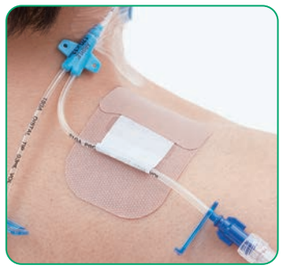

中心静脈カテーテル

2号

末梢静脈カテーテル

3号

腹腔ドレーン

3号

胸腔ドレーン（1枚使用時）

胸腔ドレーン（2枚使用時）

3号

尿道留置カテーテル

1～3号はクイックフィックス、N2号はクイックフィックス・Nです。

《クイックフィックス®》

カテーテル固定補助テープ

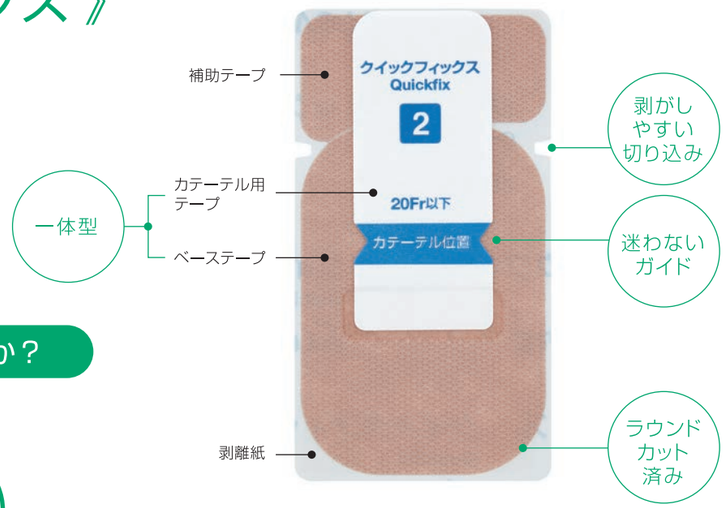

こんな経験ありませんか？

準備

あるある 1

テープを切って、
用意するのが手間

あるある 2

テープがグローブにくっついて
イライラする

箱から取り出してすぐに使える

プレカットだから、ハサミを使う準備や加工がいりません。
看護師さんの“手間”を省きます。

グローブをしたままでも扱いやすい

操作しやすい剥離紙設計で、グローブをしたまま扱えます。

一回り大きい剥離紙で剥がしやすい。

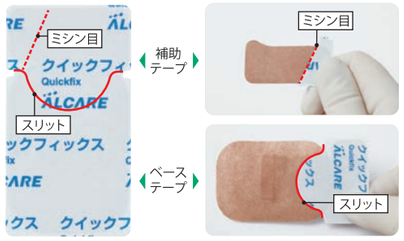

粘着面に触れずに貼付できます。

固定

あるある 3

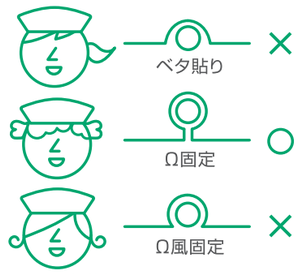

看護師さんによって
貼り方がまちまち

簡単に「Ω固定」を標準化

ガイドに置いてぐるりと巻くだけ。しっかり固定しつつ、
皮膚を圧迫しないΩ固定が誰にでも同じようにできます。

ガイドに置いて、ぐるりと巻くだけ

サイズに合ったカテーテルを
カテーテル位置（くぼみ）に置きます。



カテーテルを包み込むように
ぐるりと巻きます。

Point

カテーテル周囲に隙間ができないように、テープ同士を密着させます。

観察 交換

あるある 4

貼り直しによる
患者さんの皮膚への
負担が心配

ベーステープはそのまま貼り直し可能な一体型

ベーステープはそのまま、カテーテル用テープのみ
貼り直しが可能なため、皮膚トラブルが軽減できます。

テープ先端はつまみやすいよう非粘着です。

カテーテル部だけ貼り直しが可能です。

各固定方法の引き抜き強度比較

クイックフィックス（3号）

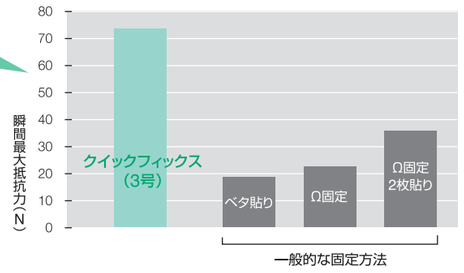



〈測定条件〉
当社規定の試験板に
試験片を貼付し、
5分後に24Frカテーテルを牽引
牽引速度：1,000 mm/min

〈貼付条件〉
対象試験片：シルキーテックス
試験片寸法：50 mm×100 mm
（Ω固定2枚貼りの上部貼付部分は
50 mm×75 mm）

適応カテーテルサイズは36Frまで幅広く対応

大きさ（原寸大）	主なカテーテル例 ▶	末梢·中心静脈カテーテル	経鼻カテーテル	尿道留置カテーテル	腹腔ドレーンカテーテル	胸腔ドレーンカテーテル
1号	～14Frまで					
2号	～20Frまで					
3号	～36Frまで					

《クイックフィックス®・N》

カテーテル固定補助テープ

経鼻カテーテル専用

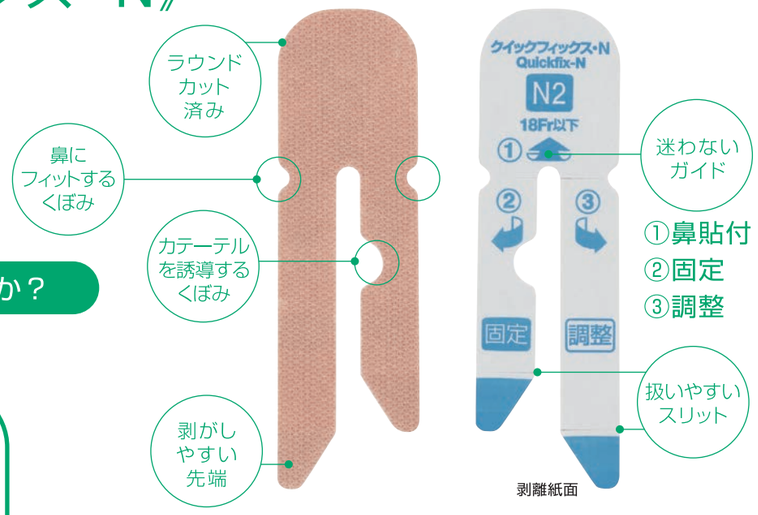

こんな経験ありませんか？

準備

あるある 1

いつも同じ形を作るのが
難しい

あるある 2

テープがグローブにくっついて
イライラする

箱から取り出してすぐに使える

プレカットだから、ハサミを使う準備や加工がいりません。
看護師さんの“手間”を省きます。

グローブをしたままでも扱いやすい

粘着面に触れない設計なのでグローブをしたまま操作できます。

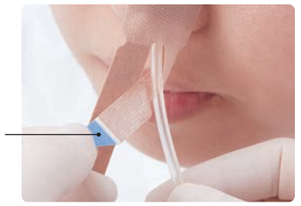

剥離紙はスリット入りのため
テープ先端の剥離紙を残し、
最後まで接着面を持たずに
作業できます。

固定

あるある 3

カテーテルが鼻翼に
あたった状態で
固定してしまう

2つの役割「固定」と「調整」

「固定」1本でしっかり固定し
「調整」でカテーテル位置を
調整します。
皮膚の圧迫リスクを
考えた固定が
誰にでも同じようにできます。

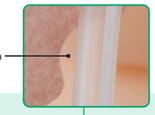

3つの
ステップで
簡単固定

① 鼻部に貼付します。

② 「固定」をカテーテル下側から
くぼみに沿わせて巻きます。

③ 「調整」でカテーテルの
位置を調整します。

Point

カテーテルが鼻翼に
あたらないように調整します。

観察
交換

あるある 4

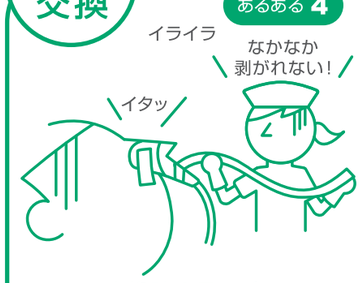

交換時のテープを
剥がすのが大変

毎日の観察と交換が楽

毎日の観察と交換を容易にする剥がしやすさです。

- カテーテルは片巻きで固定するので、剥がしやすい。
- 先端部が細いから、きっかけがつかめやすく、剥がしやすい。
- 糊残りの少ない粘着設計で、剥がしやすい。

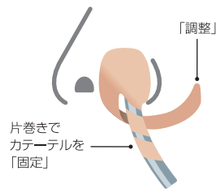

汎用テープとクイックフィックス・Nにおけるばらつきと貼付時間比較

看護師20名に、シルキーポア、クイックフィックス・Nを用いた経鼻カテーテルのテープ固定の所要時間を測定しました。
〈2018年10月実施〉

経験年数、スキルによるばらつきの軽減により、標準化がはかれます。

シルキーポア
使用

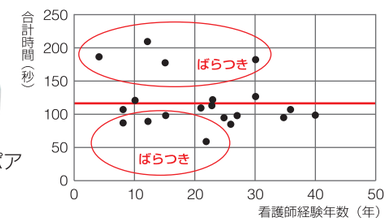

クイックフィックス・N
使用

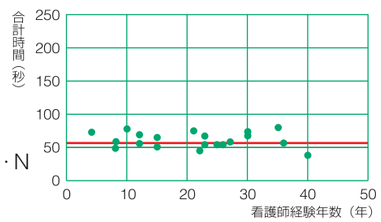

経験、スキルを問わず、所要時間を約半分に

所要時間が約50%減。現場の時間短縮が見込めます。

シルキーポア使用

項目	加工時間	貼付時間	剥離時間	合計平均
平均時間	27 秒	52 秒	41 秒	119 秒

クイックフィックス・N使用

項目	加工時間	貼付時間	剥離時間	合計平均
平均時間	0 秒	36 秒	20 秒	57 秒