

使用方法

使用前

- 保護する部位のアセスメントを行います。
- 保護したい部位より大きめのサイズを選択してください。
- 貼付前に保護する部位を適切に洗浄し、十分に乾かしてください。

貼付

- 個装から本品を取り出し、剥離紙をはがします。
- 保護パッドの中心を保護したい部位の中心に合わせ、端部がしわにならないように本品を皮膚に密着させてください。



使用例（仙骨部用）

中央の剥離紙をはがして、保護パッドを半分に折り曲げて臀裂部に差し込むようにした後、左右の剥離紙をはがします。端部がしわにならないように皮膚に本品を密着させてください。



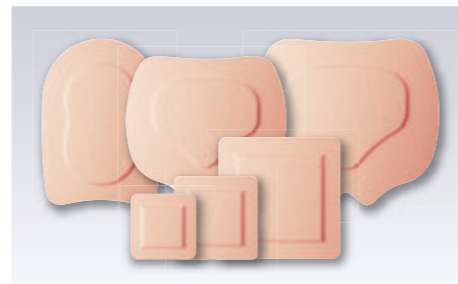
※使用方法については取扱説明書をご確認ください。

貼付例



ふぉーむ Pro

粘着式	全体サイズ	パッド部分	包装	注文番号
	8×8cm	5×5cm	10枚/箱	03100
四角形タイプ	10×10cm	6.5×6.5cm	10枚/箱	03101
	15×15cm	11×11cm	10枚/箱	03102
かかと部用	19.8×14cm	14×8.7cm	10枚/箱	03103
仙骨部用	20×16.9cm	11.4×13.5cm	5枚/箱	03104
仙骨部用(大)	24×21.5cm	16.4×13.8cm	5枚/箱	03105



参考資料

1) In-vitro Performance Characteristics of AQUACEL® Foam Pro WHR4536MS129. 2015. Data on File. ConvaTec.

※本品は医療機器ではありません。

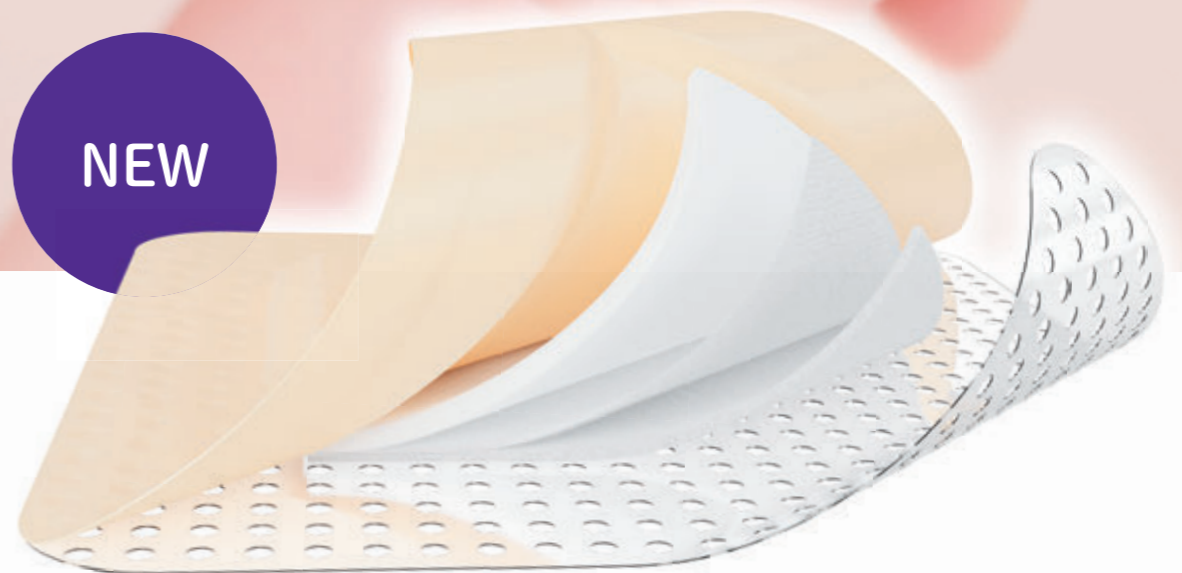
※本品は健康皮膚の保護を目的とした製品です。創傷には使用しないでください。

©はConvaTec Inc.の登録商標です。© 2022 ConvaTec Inc.

多層構造シリコンフォーム皮膚保護パッド

ふぉーむ Pro

NEW



皮膚をやさしくまもる

多層構造のシリコーンフォーム皮膚保護パッド

多層(5層)構造シリコーンフォームの機能性・使いやすさを追求。

皮膚をやさしくまもります。

貼付部位にあわせて選べる6つの型を

取り揃えております。



■ ふぉーむProの特長¹⁾

なめらかな
トップフィルムをもつ
多層構造

ここが
特長!

摩擦とずれから
皮膚を
やさしくまもる

滑りのよさが特長。「摩擦係数の低いトップフィルム」と「皮膚にかかるずれ力を吸収する多層構造」が、シートと保護パッド接触面の摩擦と皮膚へのずれの影響を軽減します。

しっかり、
やさしく密着する
シリコーン粘着

しっかり、やさしく皮膚に密着するシリコーン粘着。保護パッドが貼付部位に留まり、ずれを抑えます。

ここが
特長!

マイクロクライメット
(Microclimate)を
良好に維持

高い通気性を持つトップフィルムと、独自の吸収性不織布をもつ多層構造により、皮膚局所の温湿度を適切に維持します。

ここが
特長!

扱いやすい

手袋などにつきにくく、よれずに貼りやすい。皮膚の状態を確認してからの再貼付、使用後の除去もスムーズに行えます。

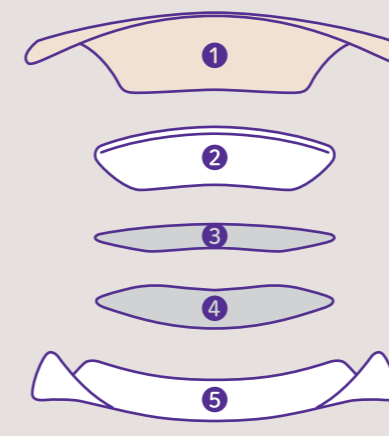


ここが
特長!

ここが
特長!

ここが
特長!

■ 多層(5層)構造のシリコーンフォーム皮膚保護パッド



① トップフィルム層

なめらかで通気性のある防水フィルムが、シートと保護パッドの間の摩擦を最小限に抑えます。

② フォーム層

やわらかでクッション性があり、快適さを保ちます。

③ 接合層

水分の往来をスムーズにし、多層構造をつなぐ役割があります。

④ 吸収性不織布層

独自の吸収保持力で、皮膚表面の過剰な水分を吸収し、皮膚を保護します。

⑤ シリコーン皮膚接触層

皮膚にしっかり、かつやさしくフィットします。粘着剤は手袋などにつきにくく貼付が容易で、皮膚の状態の確認後の再貼付も可能です。