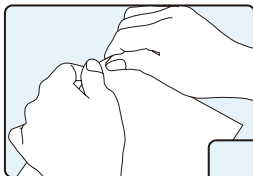
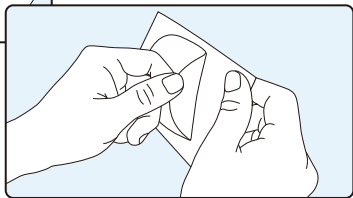


## 貼付

1 包装を開封してください。



2 剥離紙を剥がしてください。

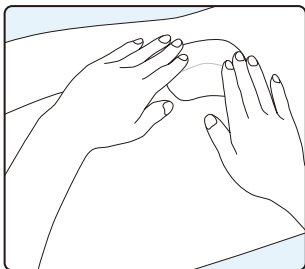


3 摩擦やすれを低減したい部分に貼付し、よく馴染ませてください。



※どの方向でもすべりますが、繊維の構造上、よりすべりの良い方向があります。

※すべりを良くしたい方向に合わせて貼付してください。

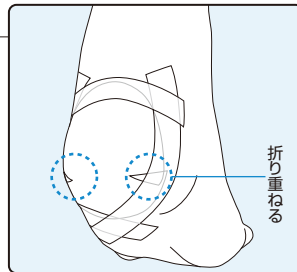


## 貼付例

### かかとに貼付する場合

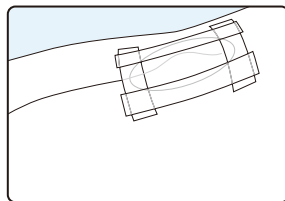
曲面に合わせて貼付し、余る部分はそのまま折り重ねてください。周囲を低刺激性の薄いテープなどで固定してください。

※かかたにはオーバルをご使用ください。



### 突起が激しい場合

必要に応じて、周囲を低刺激性の薄いテープなどで固定してください。



## 剥離

ゆっくりと、皮膚を押さえながら剥がしてください。

※乾燥や湿潤などにより、皮膚がとくに弱って傷つきやすい状態のときは注意深く剥がしてください。



# リモイス®パッド

## Remois Pad

高すべり性スキンケアパッド  
Low Friction Skin Care Pad



## 取扱説明書

- ご使用前に、この取扱説明書をよくお読みのうえ、商品の特性を十分理解してからご使用ください。
- 常に、この取扱説明書はお手元に置き、必要に応じてお読みください。

## はじめに

《リモイスパッド》は、高すべり性のナイロンニットを基材とし、粘着部に水分吸収能と低剥離刺激性セラミド含有ハイドロコロイドを配した、局所用摩擦・ずれ低減粘着パッドです。安全にお使いいただくため、用途以外の使用はせずこの取扱説明書に従いご使用ください。

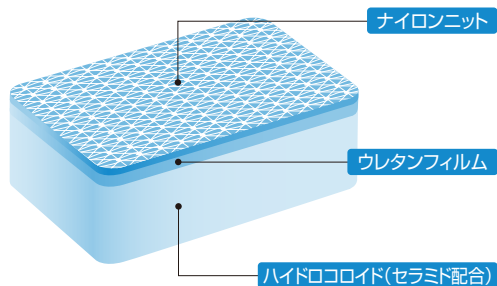
## 使用上のご注意

- 本品は創傷治癒を目的とした商品ではありません。創傷に貼付しないでください。
- 皮膚を清潔にし、乾燥した状態で貼付してください。
- 本品はディスプレイ製品ですので、使用は1回限りとし、再使用しないでください。
- 本品にアセトン、ベンジンなどの有機溶剤が付着しないようご注意ください。皮膚障害を引き起こすおそれがあります。
- 本品貼付時、深い折れジワがあると皮膚を圧迫し、皮膚障害を引き起こすおそれがあります。貼付状態を注意深く観察してください。
- 皮膚に障害が発生する可能性がありますので、同一品の連続貼付は7日間を最長とし、適宜新しい本品と交換してください。
- 本品の使用により発疹・発赤・かゆみ等の異常が生じた場合には、直ちに使用を中止し、必要に応じて医師にご相談ください。

## 保管上のご注意

- 水濡れに注意し、直射日光および高温多湿を避けて、室温保管してください。
- 長期保管する場合は、品質、機能を維持するため、1枚ごとの個包装を破らないで保管してください。

## 本品の構造



## 種類と規格

種類	商品コードNo.	規格	1函入数
オーバル	17681	10.0cm×7.0cm(だ円)	10枚
スクエア20	17691	20.0cm×20.0cm	5枚

# ALCARE

## アルケア株式会社

東京都墨田区錦糸1-2-1 アルカセントラル19階 〒130-0013  
TEL.03-5611-7800(代表) FAX.03-5611-7825  
www.alcare.co.jp