

前広便座「ZAFREE」取付確認シート

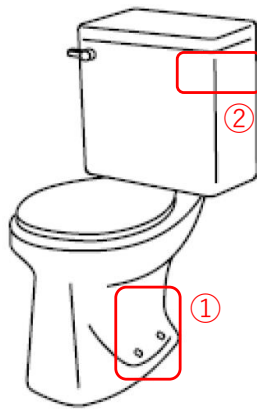
購入前に必ずお電話にて下記内容をご連絡ください。

株式会社エム・ピー・アイ 03-3451-0480 (平日9:00~17:30)

1. ご使用のトイレのご確認

おおよそ下記の位置に品番ラベルが貼りつけされております。※メーカーによって異なります。

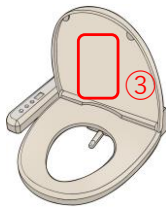
①便器品番



| | |
|------|--|
| メーカー | TOTO / LIXIL (INAX) / Panasonic / (他) / 不明 |
| 品番 | |

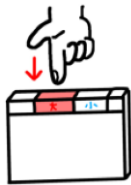
②タンク品番

| | |
|------|--|
| メーカー | TOTO / LIXIL (INAX) / Panasonic / (他) / 不明 |
| 品番 | |



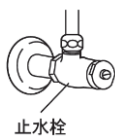
③便座の品番

| | |
|------|--|
| メーカー | TOTO / LIXIL (INAX) / Panasonic / (他) / 不明 |
| 品番 | |




| | | |
|------------------------|---|------------|
| リモコンに便器洗浄「流す」ボタンがありますか |   | 有 / 無 / 不明 |
|------------------------|---|------------|

2. 電源・止水栓のご確認



止水栓



| | |
|---------------------|------------|
| トイレ室内に止水栓がありますか | 有 / 無 / 不明 |
| トイレ室内に電源コンセントがありますか | 有 / 無 / 不明 |

取付不可の便器

レギュラー(普通)サイズの便器や温水洗浄便座が便器から取り外し出来ない便器には取付けできません。



小型サイズの便器



隣付ロータンク



一体型便器



タンクレス便器